
2009年成績結果報告書

2010年、あなたの成績アップはこの報告書から始まる

2010年1月23日
Mads Baseball Team

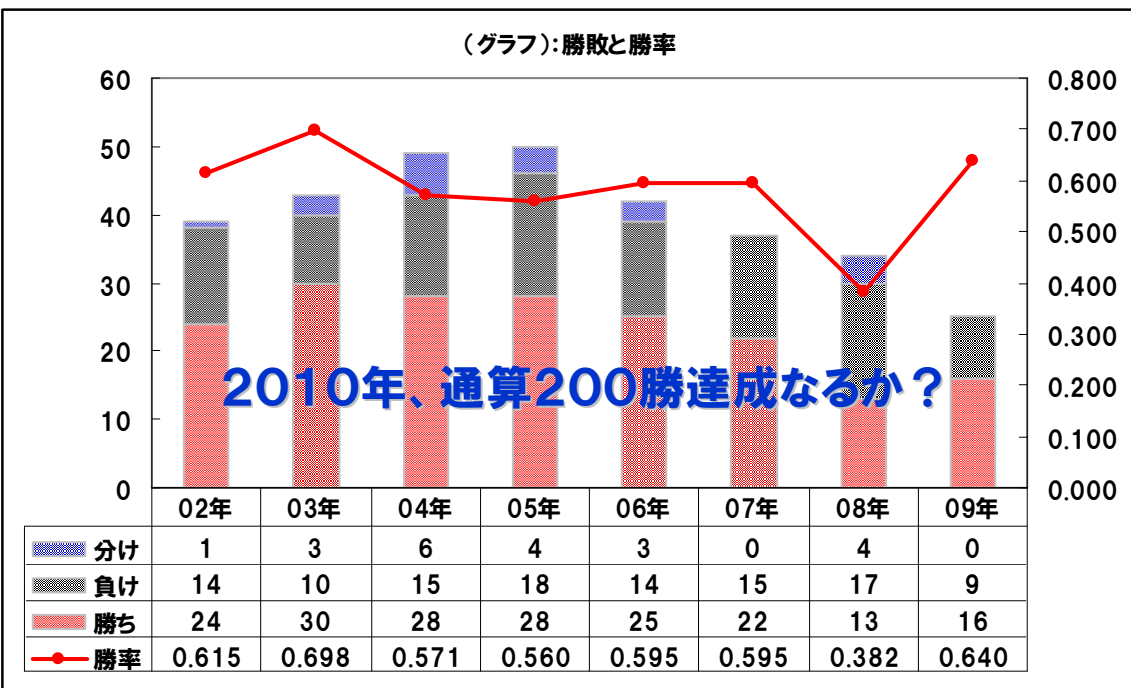
チーム成績

2009年戦績・・・歴代2位の勝率 0.640 16勝9敗
(通算:186勝112敗21分 0.583)

(表):通算チーム戦績

年	勝敗				走 盗塁	攻							守				
	勝ち	負け	分け	勝率		安打数	打率	打点	出塁率	長打率	四死球	犠打	三振	被安打	四死球	エラー	失点
02年	24	14	1	0.615	5.4	7.7	0.282	5.5	0.394	0.441	5.4	0.5	4.2	4.9	3.8	2.5	4.5
03年	30	10	3	0.698	6.1	7.1	0.257	4.5	0.360	0.362	4.7	0.4	4.2	4.4	4.7	2.0	3.2
04年	28	15	6	0.571	4.7	6.9	0.238	4.2	0.362	0.358	5.7	0.1	4.2	4.8	4.0	2.5	3.6
05年	28	18	4	0.560	5.9	7.7	0.288	5.0	0.392	0.441	4.7	0.3	3.8	6.5	3.7	2.4	4.5
06年	25	14	3	0.595	4.9	7.2	0.279	4.3	0.371	0.407	3.9	0.3	4.8	6.3	3.5	2.6	4.4
07年	22	15	0	0.595	4.6	6.3	0.243	4.2	0.353	0.344	4.6	0.3	4.4	5.6	3.3	2.5	4.1
08年	13	17	4	0.382	3.4	4.6	0.212	3.5	0.334	0.299	4.1	0.3	3.3	5.6	2.7	2.0	5.3
09年	16	9	0	0.640	3.4	5.9	0.246	3.9	0.370	0.345	5.1	0.7	3.3	6.7	2.7	2.2	4.6

(グラフ):勝敗と勝率



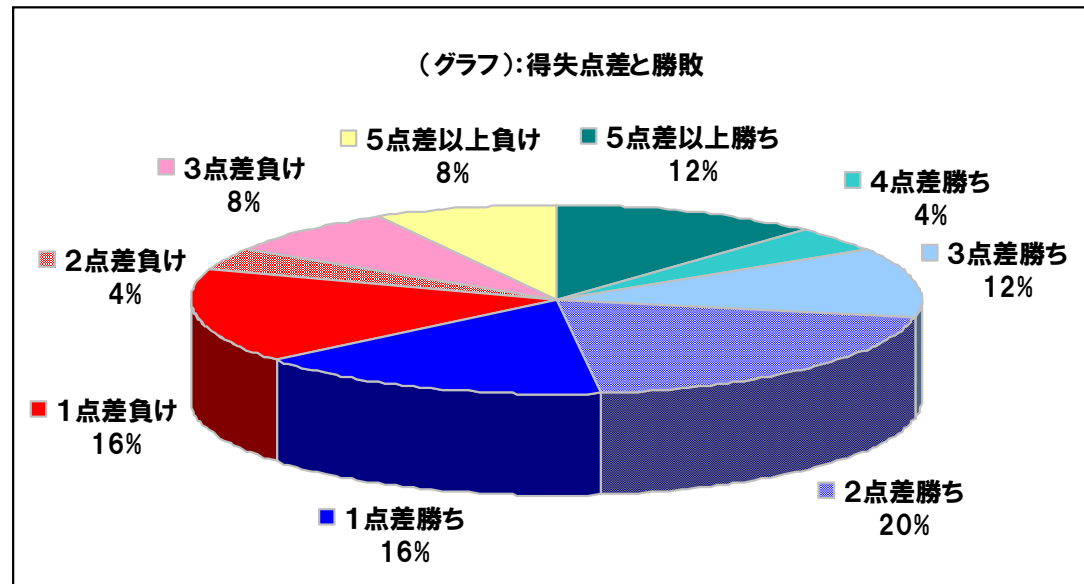
得失点差と勝敗

接戦をモノにするには？単純に打って走って守ってではダメ！

(1点差勝ち16%、1点差負け16%)

(表):得失点差と勝敗

5点差以上勝ち	4点差勝ち	3点差勝ち	2点差勝ち	1点差勝ち	同点	1点差負け	2点差負け	3点差負け	4点差負け	5点差以上負け
3	1	3	5	4	0	4	1	2	0	2
12%	4%	12%	20%	16%	0%	16%	4%	8%	0%	8%



接戦は細かい差が勝敗を分ける

守備面

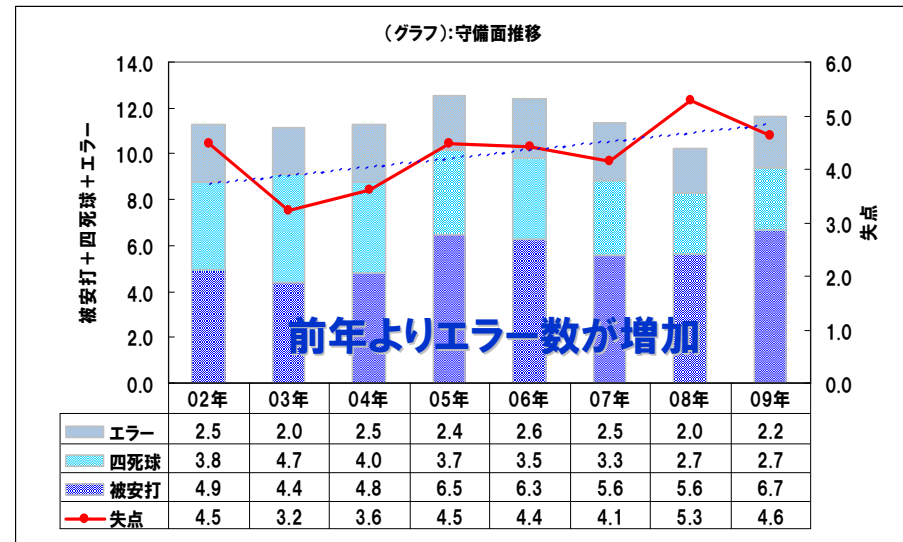
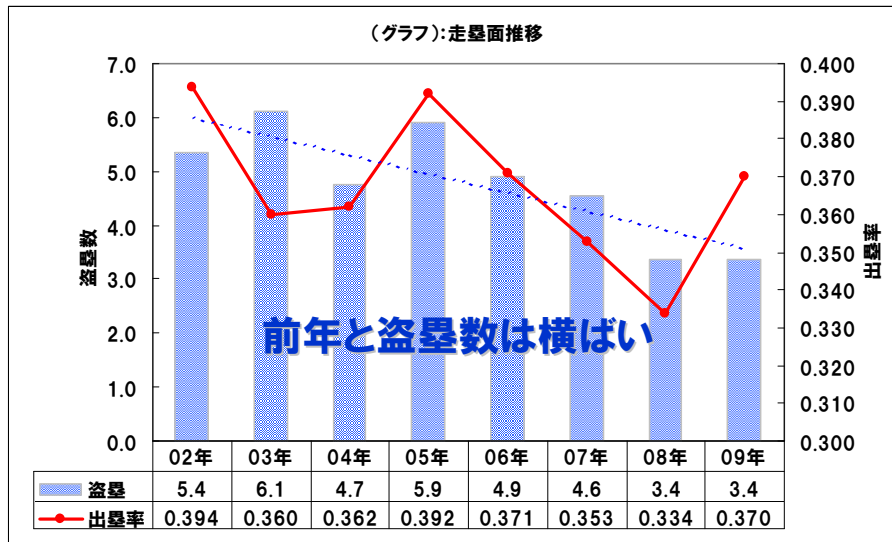
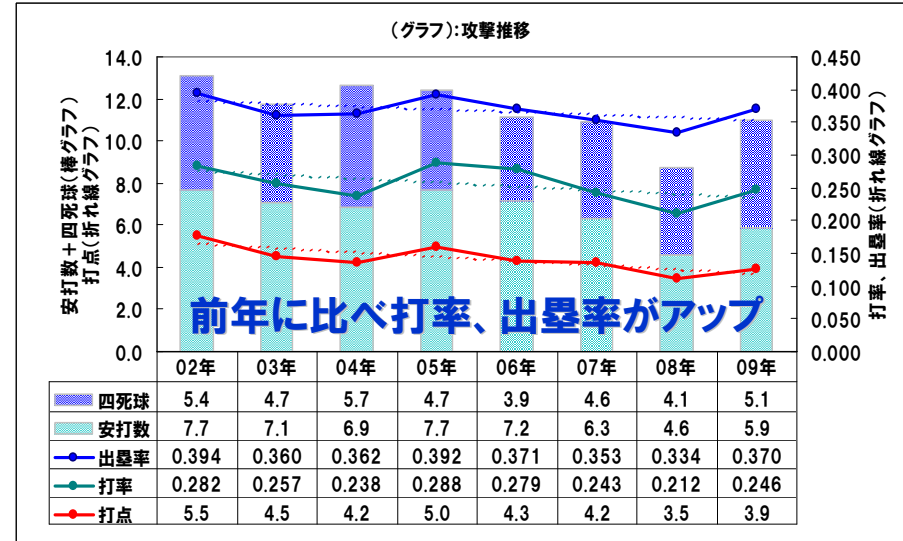
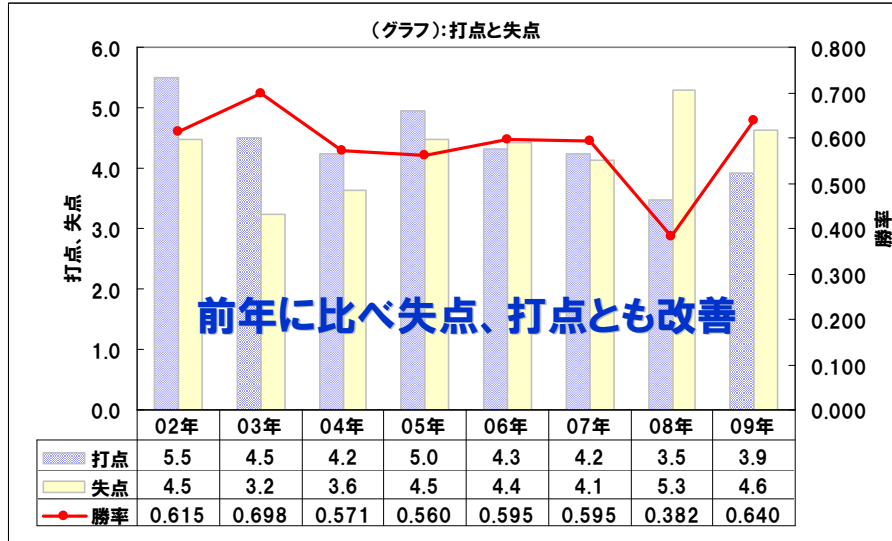
- 四死球やエラーで先頭バッターを出塁させない
- 次のプレーの予測や状況に応じた守備位置取り
- 長打を許さないリード

攻撃面

- サインの見落とし
- 最低でもランナーを進める状況に応じた打撃
- 全力疾走を心がけ、牽制アウトや暴走を無くす

チーム総合力～攻撃力、走力、守備力

前年比では改善が見られが、中長期では打率、出塁率、機動力、守備力とも低下
 (2010年、Madsの特徴である守備力と機動力の建て直しが必要)



選手個別成績～攻撃力、走力、守備力

Mads貧打線。1割バッター続出。打線低迷の中、秋山選手が初の3割台達成！
 (打率1割台が多く打撃改善が必要。長打が少ないため、短打でつなぎ走力を絡める攻撃必須)

(表):選手個別成績

名前	出場試合数	打席数	打数	安打数	打率	打点	出塁率	長打率	1塁打	2塁打	3塁打	本塁打	四死球	犠打	三振	盗塁	盗塁死	失策
07谷口	21	65	56	25	0.446	19	0.508	0.696	18	2	3	2	8	1	5	6	1	0
01松坂	21	72	57	25	0.439	5	0.556	0.526	20	5	0	0	15	0	2	17	4	6
16秋山	13	37	33	11	0.333	10	0.351	0.515	5	6	0	0	2	2	5	1	2	5
14細川	18	59	44	12	0.273	4	0.424	0.295	11	1	0	0	13	2	3	16	3	5
27香田	21	59	49	12	0.245	12	0.305	0.347	8	3	1	0	6	4	3	1	0	9
26佐藤	10	30	25	6	0.240	2	0.367	0.440	4	0	1	1	5	0	1	8	0	3
05内田	14	32	24	5	0.208	5	0.406	0.292	3	2	0	0	8	0	6	4	1	0
11森野	15	45	35	7	0.200	6	0.333	0.429	3	2	0	2	8	2	5	12	0	1
29中野	15	43	37	7	0.189	6	0.302	0.297	5	1	0	1	6	0	7	1	0	5
03野口	17	38	28	4	0.143	1	0.368	0.179	3	1	0	0	10	0	11	3	1	1
20石川	12	36	32	4	0.125	4	0.222	0.250	1	2	1	0	4	0	4	1	0	2
24村田	11	29	18	2	0.111	0	0.414	0.111	2	0	0	0	10	1	6	4	2	5
23阿部	14	33	30	3	0.100	3	0.182	0.100	3	0	0	0	3	0	9	2	1	1
08西川	1	2	2	1	0.500	0	0.500	0.500	1	0	0	0	0	0	0	1	0	0
18栗城	11	23	20	6	0.300	3	0.391	0.300	6	0	0	0	3	0	1	0	3	1
00白石	4	12	8	2	0.250	5	0.500	0.500	1	0	1	0	4	0	0	1	0	0
10石川	6	15	9	2	0.222	3	0.333	0.222	2	0	0	0	3	3	1	1	0	2
04鶴岡	2	6	5	1	0.200	0	0.333	0.200	1	0	0	0	1	0	2	1	0	0
09原	8	21	16	3	0.188	3	0.333	0.250	2	1	0	0	4	1	2	0	0	6
22白髪	2	7	6	1	0.167	0	0.286	0.167	1	0	0	0	1	0	0	0	0	0
19村田	7	21	20	3	0.150	3	0.190	0.150	3	0	0	0	1	0	3	1	0	2
02井崎	5	14	10	1	0.100	0	0.357	0.100	1	0	0	0	4	0	1	0	1	1
12小林	5	17	12	1	0.083	2	0.294	0.167	0	1	0	0	4	1	1	3	1	0
13疋田	1	3	2	0	0.000	0	0.333	0.000	0	0	0	0	1	0	2	0	0	0

(備考)

- 赤線は規定打席ボーダーライン。規定打席＝試合数×1打席
- 黄色の網掛はその分野の最高成績を表す
- 打率＝安打÷打数
- 出塁率＝(安打＋四死球)÷(打数＋四死球＋犠打)
- 長打率＝(単打数＋二塁打数×2＋三塁打数×3＋本塁打数×4)÷打数

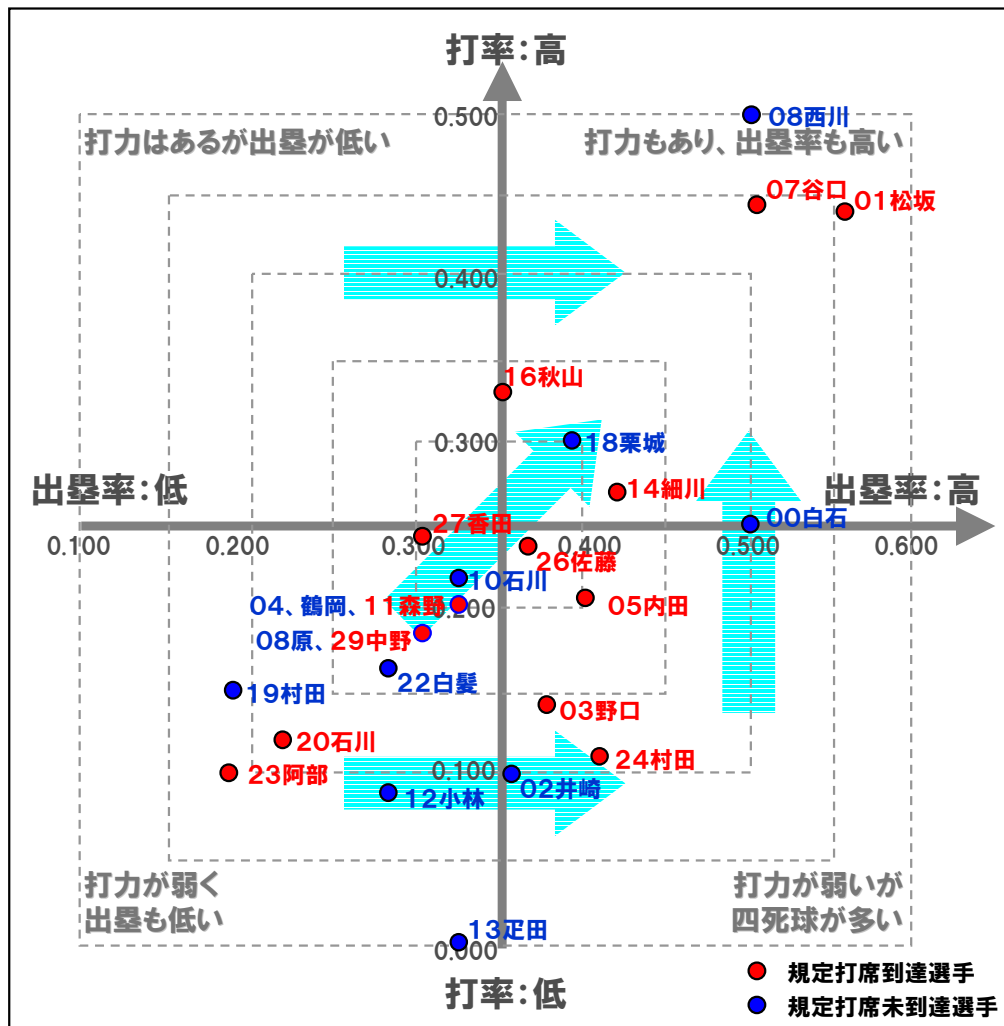


個人成績分析～打力


打力の弱さ目立つ。チャンスゲッターやチャンスメーカーも少ない

(打率低迷選手は、初球から好球必打を心がけること。そして流し打ちができる技術を身につけろ！)

(グラフ): 打率と出塁率の相関



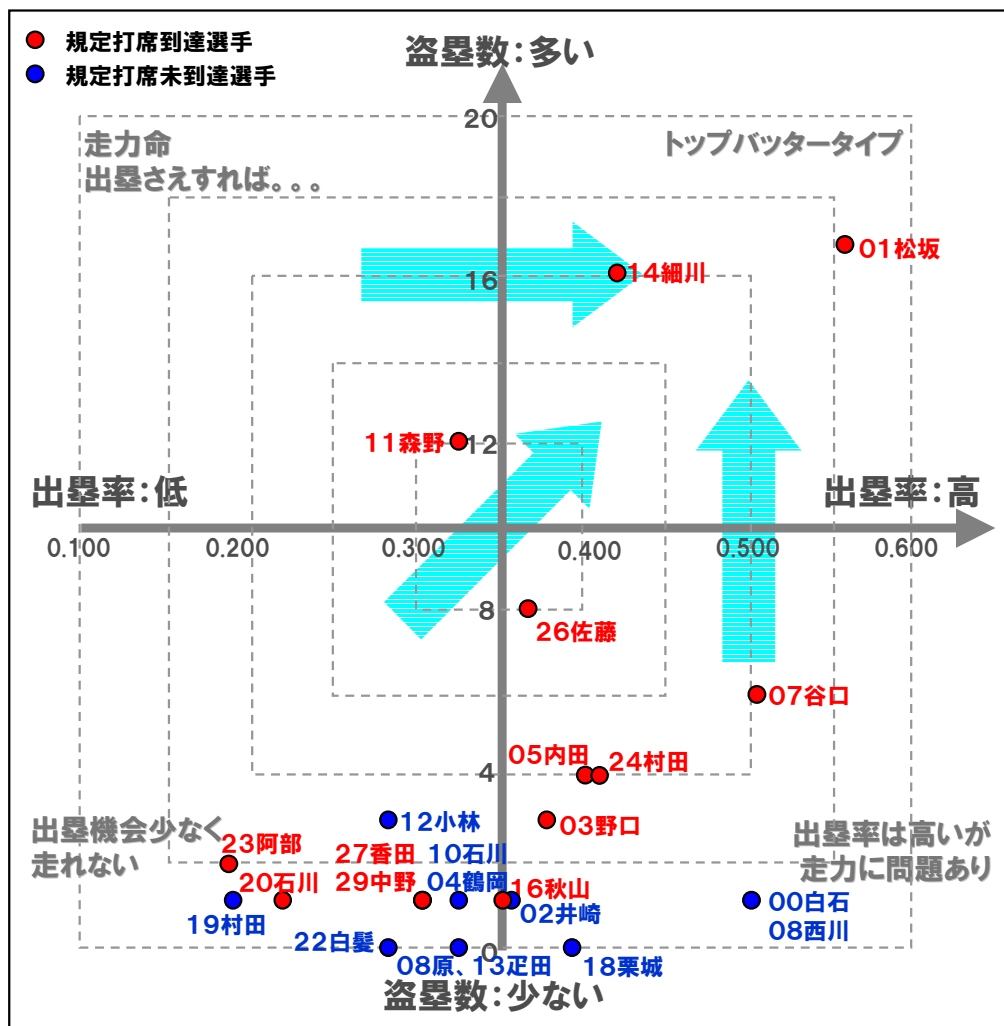
(グラフ): 打率と打点の相関



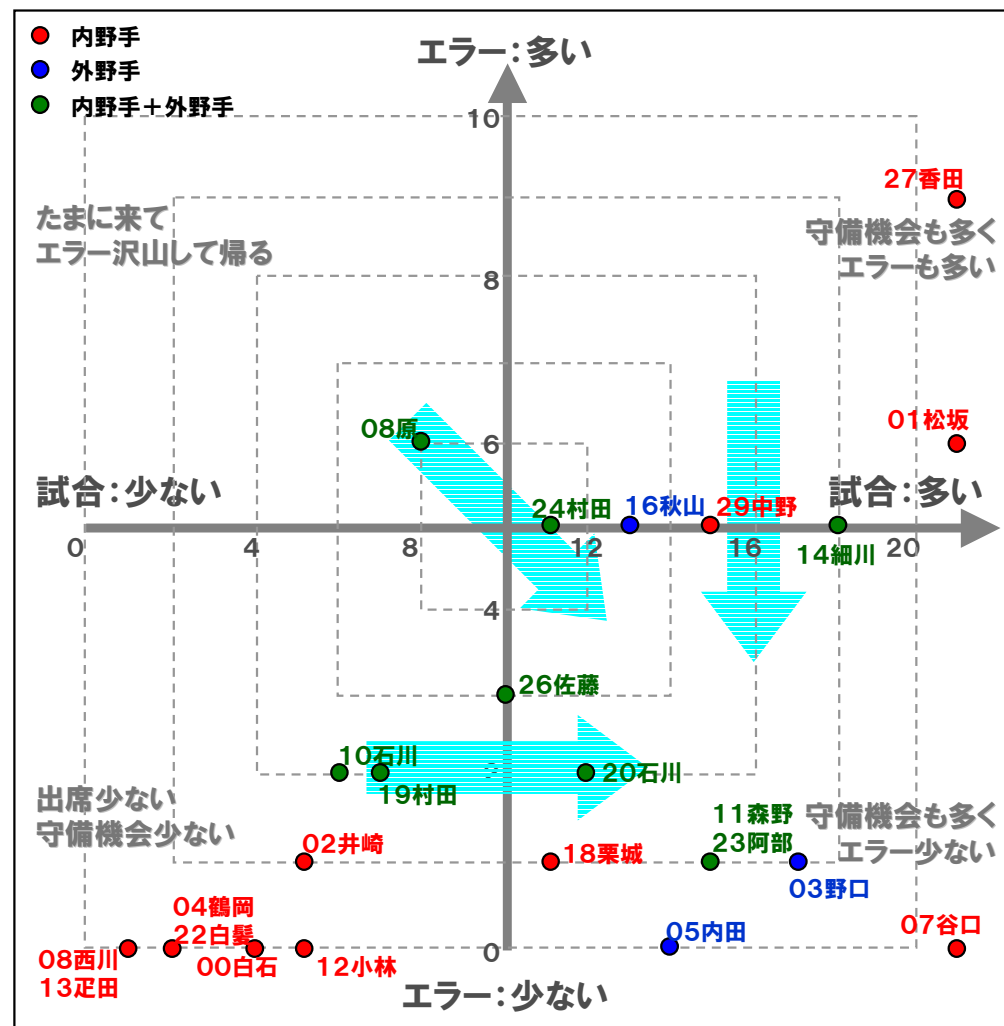
個人成績分析～総力、守備力

積極的走塁は3人のみ。内野守備のエラー数低減が更なる勝利を手繰り寄せる！
 (リードの取り方やスタートの切り方、次の塁を狙う積極性を！内野守備はファインプレーより堅実さを！)

(グラフ): 出塁率と盗塁数



(グラフ): 打率と打点の相関



選手個別成績～投手力

最多勝は香田投手、勝率は栗城投手。森野投手、佐藤投手の制球の良さが目立つ
(2010年は、香田投手、栗城投手、森野投手、佐藤投手を中心に！防御率3点前半以下を目指せ！)

(表):投手成績

投手名	投球回数	打者	被安打	被本塁打	四球	死球	三振	盗塁	失点	自責点	防御率	1試合 当たり 四死球	1試合 当たり 被安打	勝ち	負け
27香田	65	302	63	5	19	6	40	3	47	36	3.88	2.7	7.3	5	5
18栗城	34	152	32	1	7	4	6	2	22	17	3.50	2.3	6.8	4	1
11森野	23	99	21	1	4	1	13	1	14	9	2.74	1.5	6.7	2	1
20石川	8	39	7	1	4	1	4	2	7	6	5.25	4.4	7.0	1	1
19村田	7	33	5	0	5	2	8	0	0	0	0.00	7.0	5.0	1	0
26佐藤	9	37	5	0	2	0	6	0	3	3	2.25	1.5	3.8	1	0
99臼井	4	19	4	0	2	0	2	0	2	2	3.50	3.5	7.0	1	0
13疋田	7	29	5	0	3	0	6	0	7	5	5.00	3.0	5.0	1	0
08西川	6	27	5	0	4	0	3	0	6	6	7.42	4.9	6.2	0	1
合計	163	737	147	8	50	14	88	8	108	84	3.61	2.7	6.7	16	9

- 香田投手、栗城投手、森野投手、佐藤投手は1試合当りの四死球数も少ない
- 村田(真)投手は、四死球は多いものの、持ち味のスピードボールとカーブのコンビネーションで防御率0.00と素晴らしい成績を残している
- この投手陣で負けるはおかしい。内外野手は守備や打撃で奮起を！
- 西川投手は印旛村で滝にうたれ精神的修行が必要。マウンド度胸を身につけろ！



野球してえ～



来年は
投げてるところも
写真撮ってね！



軽く投げちゃえ～
えいっ！



仕事も野球も
だますのが基本
なんだよ！



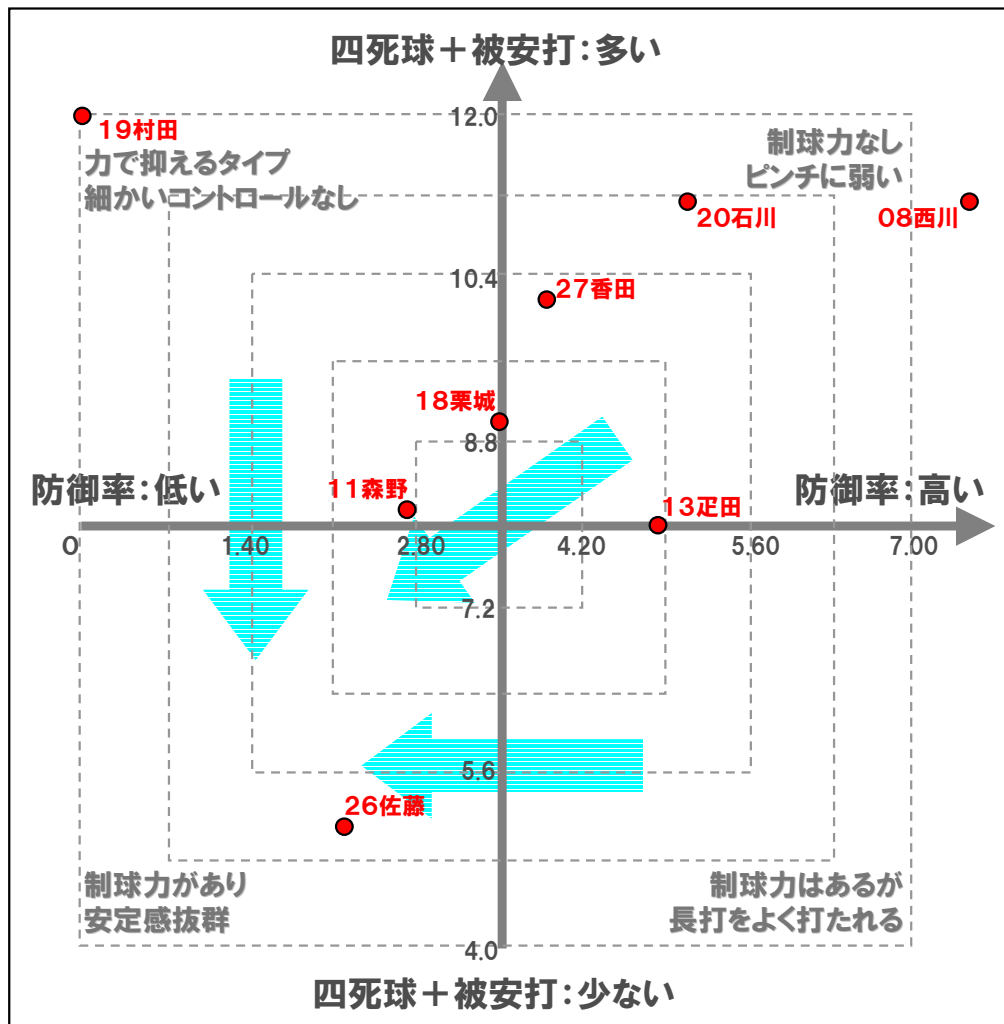
早く終わって
ビール飲み
てえ～

個人成績分析～投手力

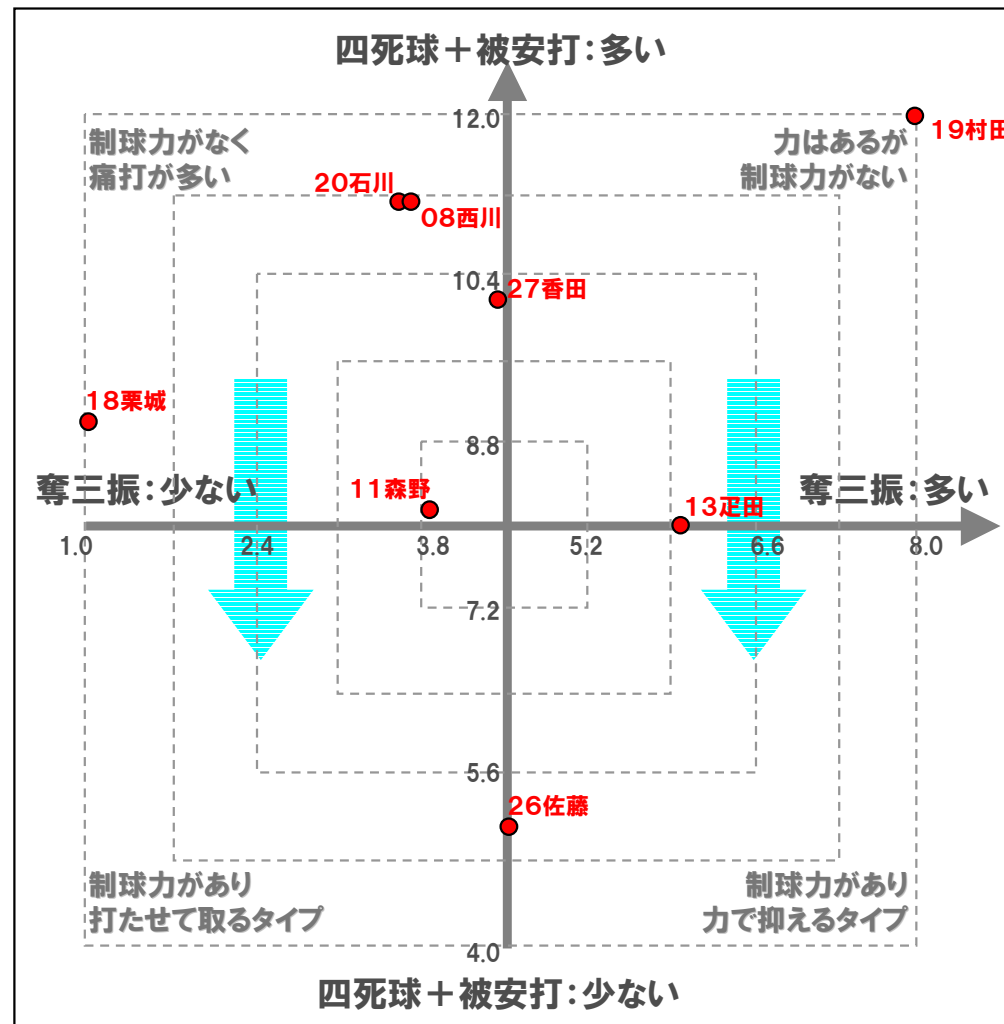
防御率3.50以下を目指せ！ピッチングスタイルの確立が必要

(制球力勝負で打たせて取るタイプなのか？力で抑えるピッチャーなのか？自分の勝負球は？)

(グラフ): 防御率と1試合当りの四死球と被安打



(グラフ): 1試合当りの奪三振と四死球と被安打



松坂選手、無念1本差、初の首位打者逃す。香田投手、5勝で最多勝投手
 (松坂選手、1番として最高の働き、秋山選手の打率3割達成、細川選手の出塁率と盗塁数は高評価)

(表):2009年各タイトル

		1位		2位		3位	
攻撃面	打率	07谷口	0.446	01松坂	0.439	16秋山	0.333
	本塁打	07谷口 11森野	2本	-	-	26佐藤 29中野	1本
	打点	07谷口	19点	27香田	12点	16秋山	10点
	安打数	01松坂 07谷口	25本	-	-	14細川 27香田	12本
	出塁率	01松坂	0.556	07谷口	0.508	14細川	0.424
	盗塁	01松坂	17	14細川	16	11森野	12
投手	最多勝	27香田	5勝5敗	18栗城	4勝1敗	11森野	2勝1敗
	防御率	19村田	0.00	26佐藤	2.25	11森野	2.74
	奪三振	27香田	40	11森野	13	19村田	8

さて、2009年Mads Baseball Team MVPは？
松坂GMより発表がございませう。乞うご期待！